



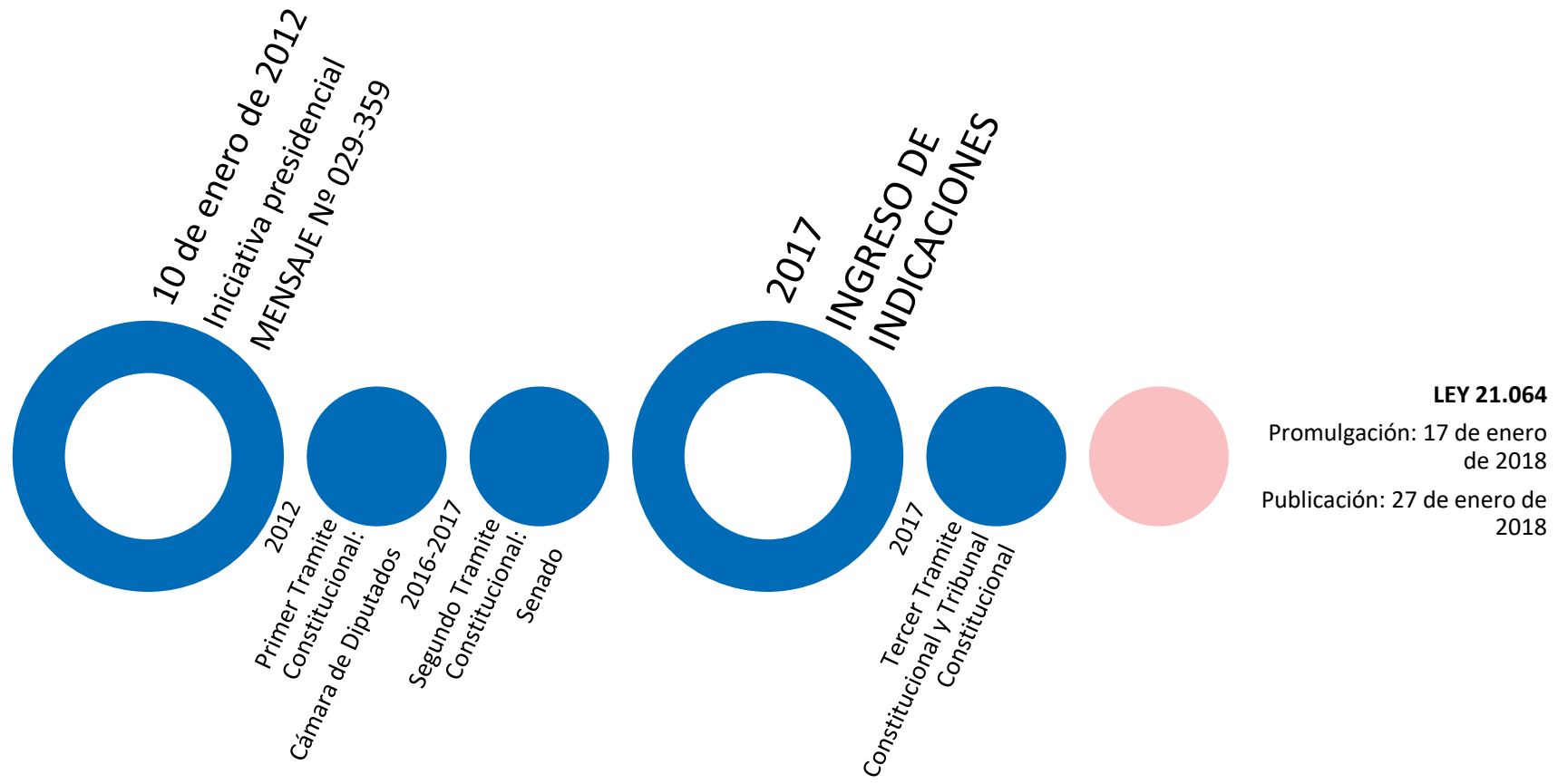
IMPLEMENTACIÓN LEY 21.064

Antecedentes y experiencias a
3 años de su vigencia

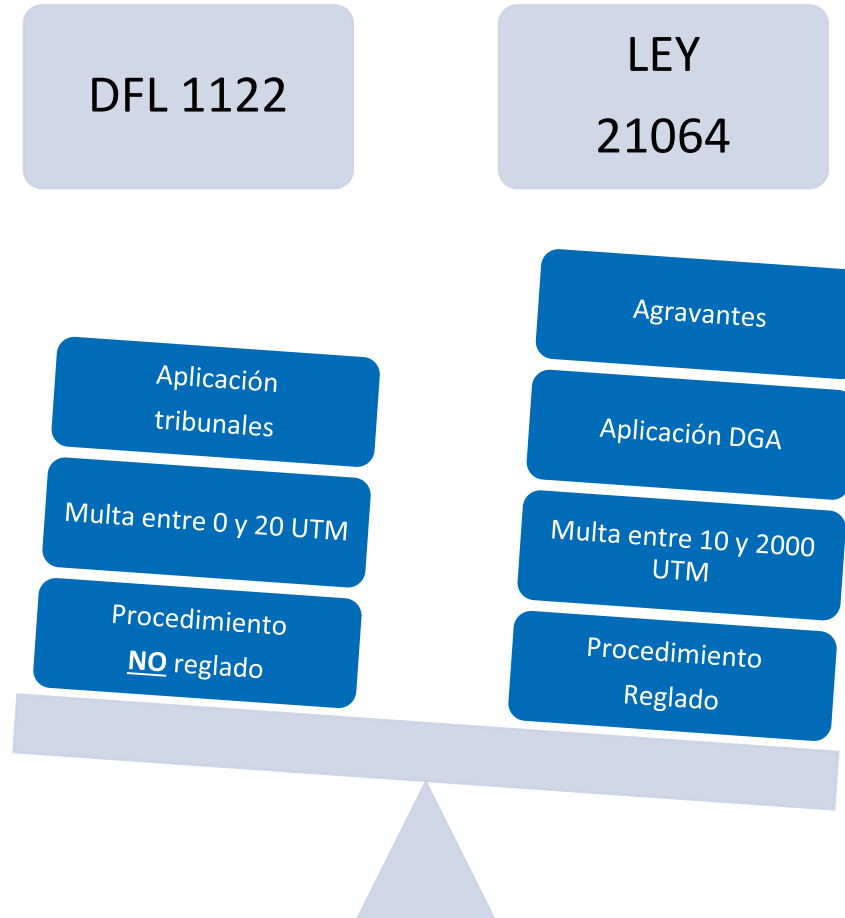
Carmen Herrera Indo
Jefa Departamento Fiscalización
Dirección General de Aguas
junio, 2021

Implementación Ley 21.064

HISTORIA BOLETÍN N° 8.149-09



PRINCIPALES DIFERENCIAS



FORTALEZAS

1. Procedimiento radicado íntegramente en la DGA
2. Graduación y monto de las multas
3. Carácter de Ministro de Fe del personal de fiscalización (a contrata) y presunción legal de sus actas de inspección
4. Nuevas instrucciones respecto a la paralización de extracciones y cegamiento de pozos

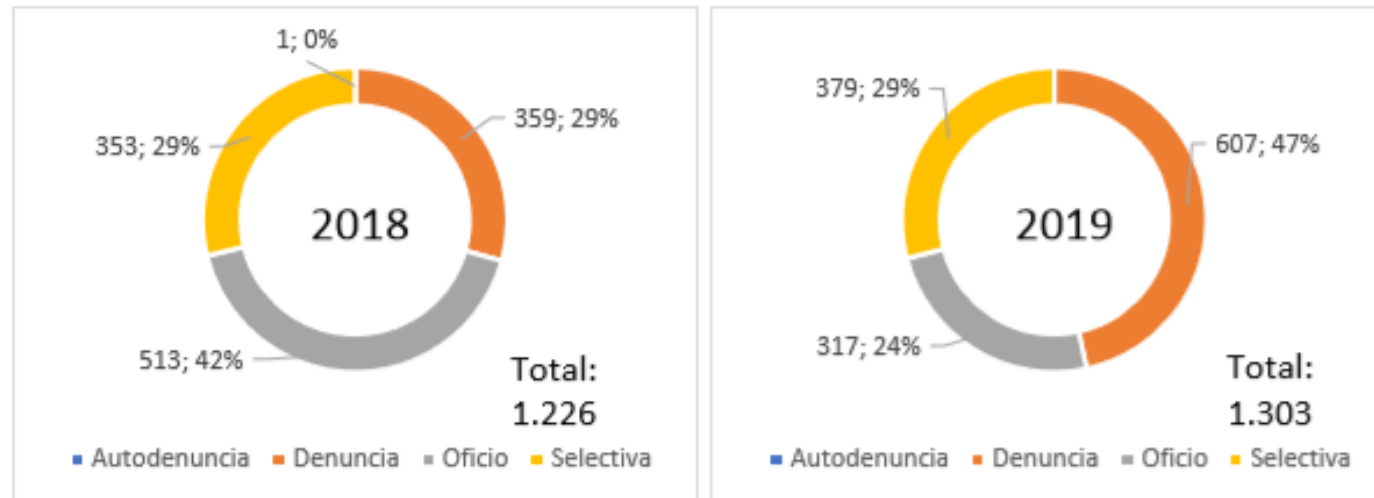
DEBILIDADES

1. Procedimiento largo, con numerosas instancias “reconsiderables”
2. Procedimiento poco flexible considerando la implementación de “nuevos” tipos infraccionales
3. Procedimiento con numerosas consideraciones legales realizado por técnicos
4. Se describen agravantes, pero no atenuantes

NO SE CONSIDERÓ PRESUPUESTO EN RRHH PARA SU IMPLEMENTACIÓN

ORIGEN DE EXPEDIENTES

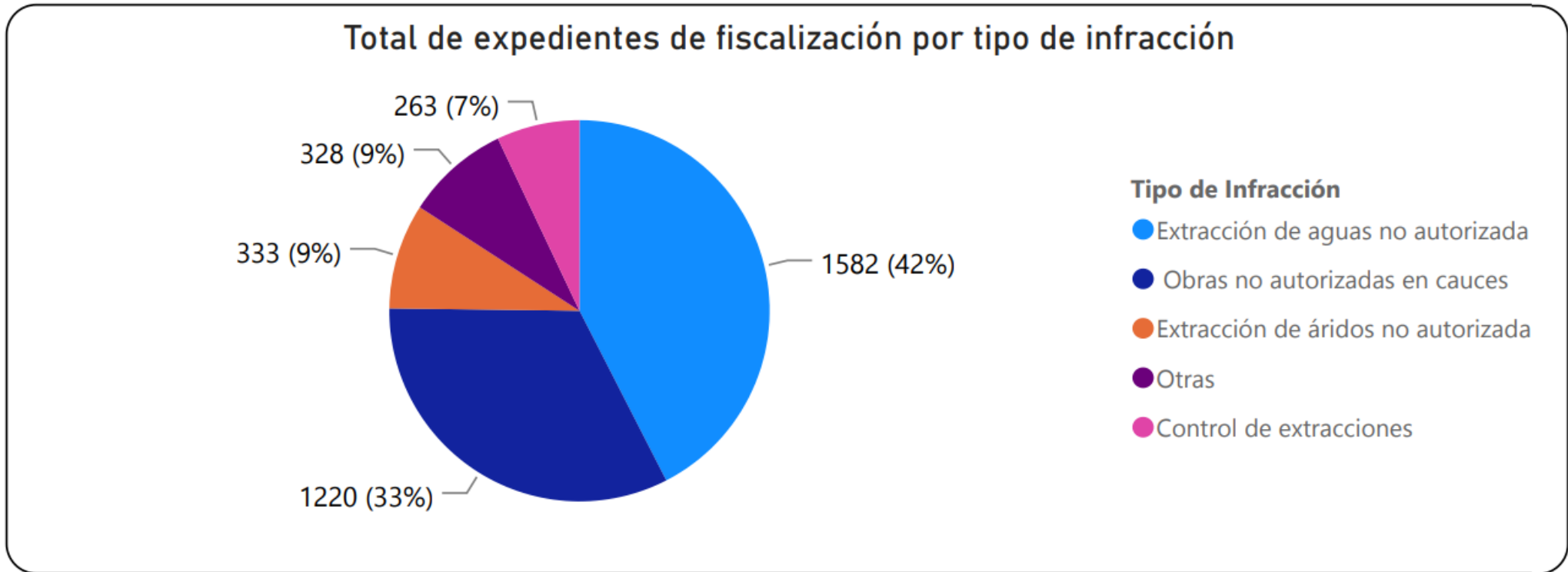
Figura 1. Cantidad y porcentaje de Tipos de expedientes abiertos en periodo de 2018 y 2019



https://dga.mop.gob.cl/DGADocumentos/ley_21064.pdf



TIPO INFRACCIÓN



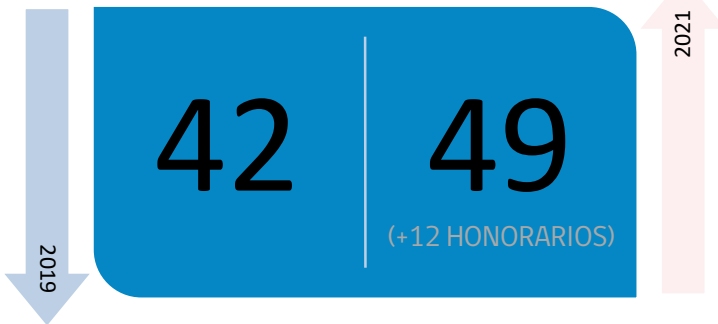
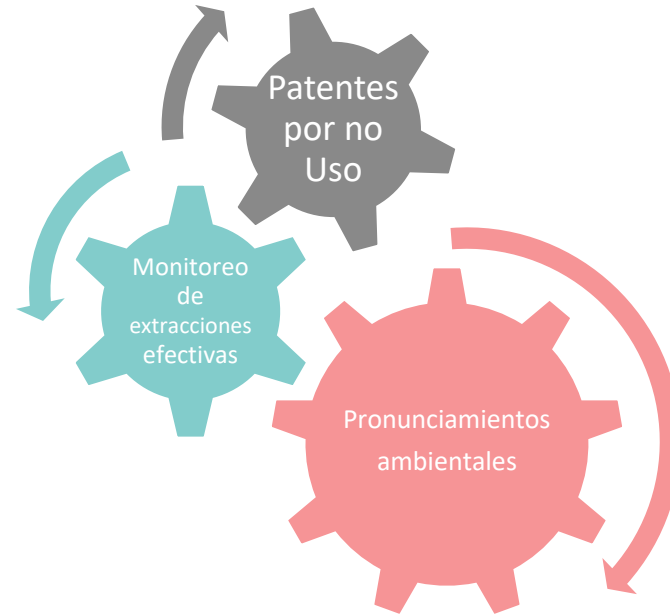
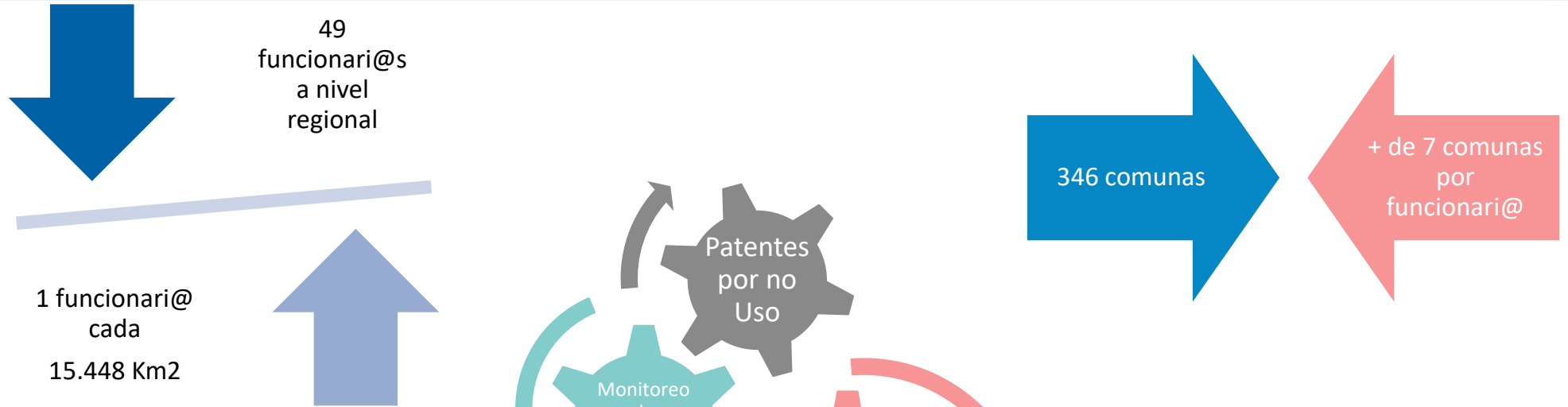
NÚMERO DE EXPEDIENTES

EXPEDIENTES ABIERTOS POR REGIONES			
REGIONES	ESTADO		
	En trámite	Resuelto	Total
VALPARAISO	158	668	826
ARAUCANIA	85	399	484
ANTOFAGASTA	60	323	383
COQUIMBO	107	270	377
METROPOLITANA	61	274	335
MAULE	193	130	323
BÍOBÍO	90	227	317
O'HIGGINS	132	156	288
ÑUBLE	58	194	252
LOS LAGOS	95	144	239
LOS RÍOS	36	155	191
ARICA Y PARINACOTA	10	139	149
ATACAMA	25	111	136
AYSEN	15	87	102
TARAPACÁ	10	79	89
MAGALLANES	3	66	69
Total	1.138	3.422	4.560

NÚMERO Y MONTO DE MULTAS

N° de expedientes con multa y monto UTM		
REGIONES	N° exp. multa	Monto UTM
ARAUCANIA	177	13.285
VALPARAISO	126	67.295
COQUIMBO	109	32.719
ANTOFAGASTA	106	12.453
METROPOLITANA	91	32.873
BÍOBÍO	77	8.144
LOS RÍOS	69	1.831
O'HIGGINS	61	15.003
MAULE	50	7.391
ÑUBLE	49	3.165
LOS LAGOS	31	2.738
AYSEN	22	546
ATACAMA	21	17.249
ARICA Y PARINACOTA	17	6.283
MAGALLANES	15	620
TARAPACÁ	1	10
Total general	1.022	221.605

DESAFÍOS



Incorporación de nuevas tecnologías

Implementar todas las “nuevas” normas

Incorporación nuevos “tipos” de infracción

Celeridad en las respuestas



**Dirección
General de
Aguas**

Ministerio de Obras
Públicas

Gobierno de Chile